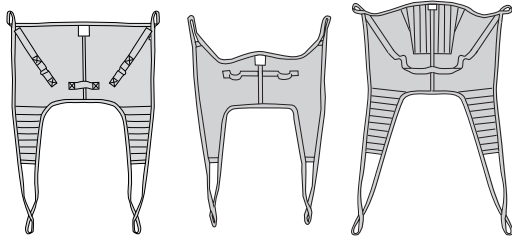


Liko Hebegurte - Grundmodelle

Kurzgebrauchsanweisung

Deutsch



Mod. 00, 02

Mod. 10, 11

Mod. 20, 21, 26

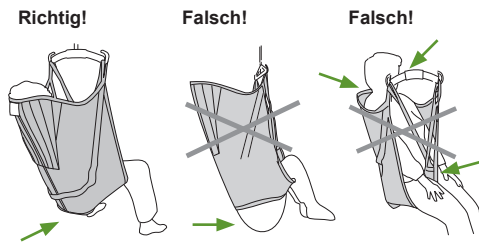
Sicherheitsvorschriften

- Vor der Anwendung Gebrauchsanweisungen für Lifter und Zubehör lesen.
- Stellen Sie sicher, dass der gewählte Hebegurt, hinsichtlich des Modells, der Größe, des Materials sowie der Ausführung, den Bedürfnissen des Pflegebedürftigen gerecht wird.
- Verwenden Sie aus Gründen der Sicherheit und Hygiene für jeden Pflegebedürftigen einen eigenen Hebegurt.
- Transfer sorgfältig planen.
- Lassen Sie einen Pflegebedürftigen während eines Hebevorgangs niemals unbeaufsichtigt.
- Stellen Sie vor dem Anheben des Pflegebedürftigen, jedoch nach dem vollständigen Straffen der Hebebänder sicher, dass diese korrekt mit dem Hehebügel verbunden sind.
- Max. Tragfähigkeit: Siehe Produktetikett des Hebegurts. Um die max. Tragfähigkeit zu erreichen ist es entscheidend, Lifter- und Hebezubehör zu verwenden, das für dieselbe oder eine größere max. Tragfähigkeit ausgelegt ist.
- Überprüfen Sie den Hebegurt regelmäßig, insbesondere nach dem Waschen.

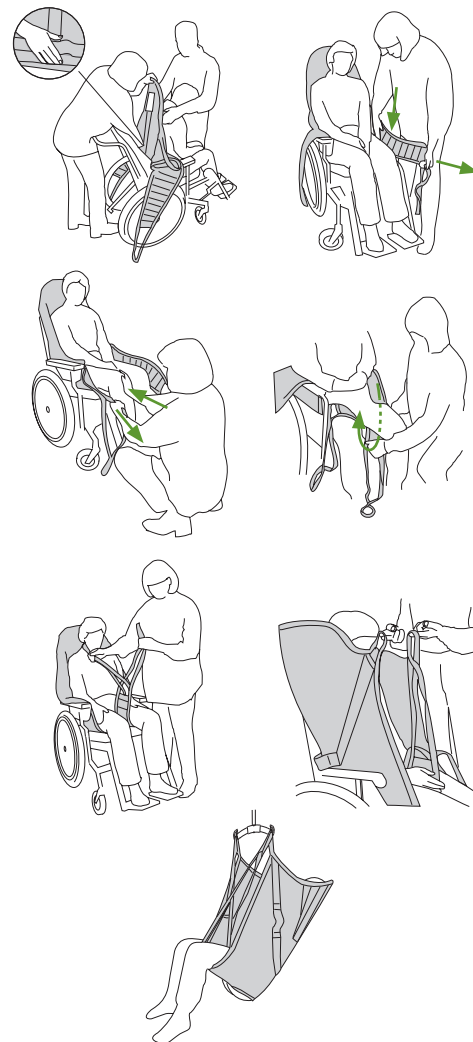
ACHTUNG!

Diese Kurzgebrauchsanweisung ersetzt die Gebrauchsanweisung des Hebegurts nicht. Diese kann unter www.liko.com heruntergeladen werden.

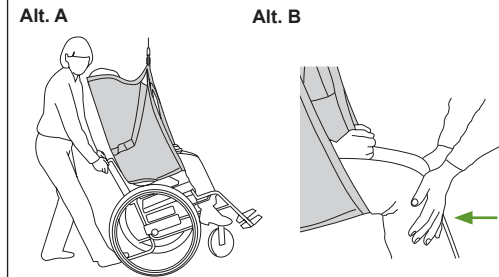
Auswahl der Größe



Anheben aus einer sitzenden Position

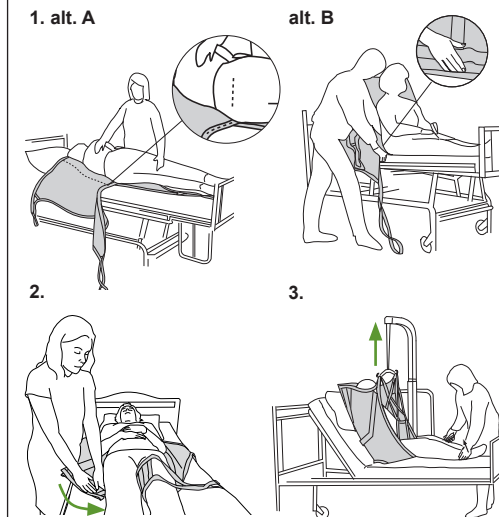


Anheben in eine sitzende Position

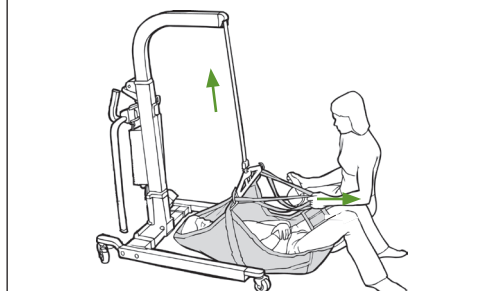


⚠ Verwenden Sie die Griffe nicht zum Anheben!

Anheben aus dem Bett



Anheben vom Boden



⚠ Die Laufrollen des mobilen Lifters sollten verriegelt sein.

Nach dem Transfer

Der Hebegurt sollte nach dem Transfer vorzugsweise entfernt werden. Falls dies nicht geschieht, empfehlen wir die Verwendung eines Hebegurts aus PolyesterNetz.

Waschanleitung

Lesen Sie vor dem Waschen die Waschanleitung auf dem Produktetikett des Hebegurts!

Ergonomie

- Planen Sie den Hebevorgang. Gehen Sie ruhig und methodisch vor.
- Den Rücken schonen! – In Schrittstellung mit geradem Rücken arbeiten.
- Die Höhenverstellung des Bettes nutzen.
- Körpernah arbeiten! – Kurze Hebel.

Weitere Kurzgebrauchsanweisungen

Kurzgebrauchsanweisungen für Liko Patientenlifter und Hebegurte stehen unter www.liko.com zum Download bereit.

© Copyright Liko AB



A Hill-Rom Company

www.liko.com

Hersteller:

Liko AB
SE-975 92 Luleå
Sweden
info@liko.se