

Description du produit

Les boucles d'extension Liko sont conçues pour effectuer des réglages sur la gamme d'accessoires Liko. Elles se fixent aux boucles des harnais pour en régler la longueur.

Deux longueurs sont disponibles, de couleur verte ou grise. La longueur que vous choisissez dépend du réglage que vous voulez faire.

Dans ce document, la personne étant transférée est appelée le patient et celle qui l'aide l'assistant.

△ Il doit être prêté la plus grande attention aux textes qui suivent ce signe.

 **Lire la notice d'emploi des accessoires et du lève-personne utilisés. Les notices d'emploi peuvent être téléchargées gratuitement sur www.liko.com.**

Consignes de sécurité

Avant le transfert, n'oubliez pas :

- Noter que la géométrie change lorsque vous fixez les boucles d'extension aux boucles des harnais. Ce changement de géométrie peut affecter la sécurité. Soyez vigilant pendant l'essayage qui doit être effectué par une personne autorisée.
- Contrôler que les boucles d'extension sont bien attachées à l'accessoire / au harnais avant chaque transfert. Faites tout particulièrement attention après son lavage.
- Bien que les étriers Liko soient équipés de protections anti-décrochage, il est très important de contrôler que les sangles sont bien accrochées à l'étrier, quand les sangles sont tendues, mais avant que le patient ne soit soulevé.

Produit médico-technique de classe I

Les boucles d'extension Liko ont été testées par un institut d'essais homologué et sont en conformité avec les exigences des produits MDD Classe I et la norme harmonisée EN ISO 10535.

Liko est certifié ISO 9001 Qualité et son équivalent pour les dispositifs médicaux, ISO 13485. Liko est certifié ISO 14001 Environnement.

Les produits Liko sont sans cesse développés, c'est pourquoi nous nous réservons le droit d'effectuer des changements dans les produits sans information préalable. Contactez votre représentant Liko pour des renseignements, des conseils ou d'éventuelles mises à jour.

IMPORTANT !

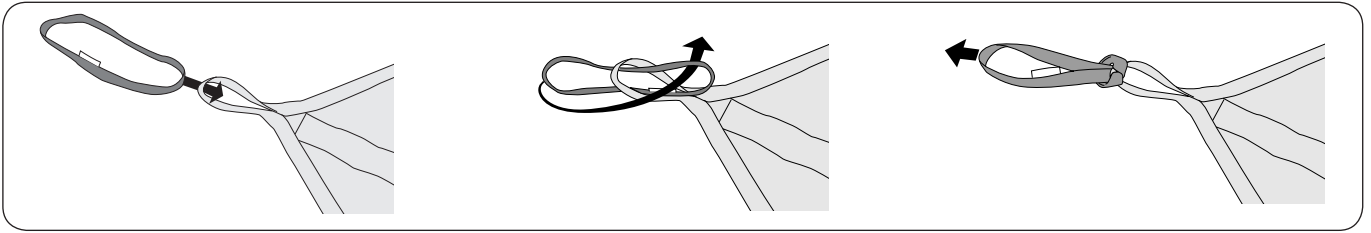
Lever et transférer une personne comporte toujours un certain risque. C'est pourquoi les notices d'emploi du lève-personnes et de ses accessoires doivent être étudiées attentivement. Il est important de bien comprendre l'ensemble du contenu de la notice d'emploi. Seul le personnel informé doit utiliser cet équipement. Assurez-vous que l'accessoire est adapté à l'appareil utilisé. Faites preuve de précautions et d'attention lors de l'utilisation. En tant qu'assistant, vous êtes toujours responsable de la sécurité du patient. Vous devez être informé des possibilités qu'a ce dernier de faire face à la situation de transfert.

Soin et entretien

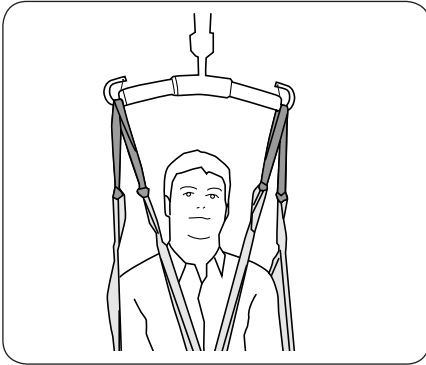
Contrôlez les accessoires régulièrement, tout spécialement après leurs lavages. Vérifiez plus particulièrement l'usure et d'éventuels dommages sur les sangles et les coutures. N'utilisez pas d'accessoires endommagés. Prière de contacter le fabricant ou le fournisseur, si vous avez des questions qui restent sans réponse.

Instructions de lavage : Reportez-vous à l'étiquette de l'accessoire.

Assemblage

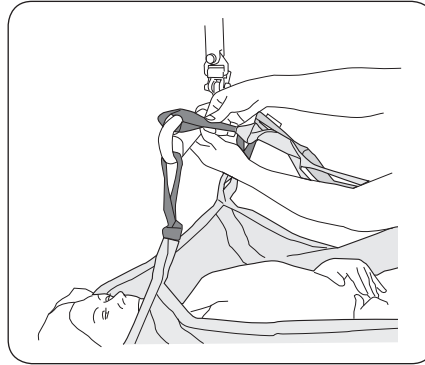


Utilisation



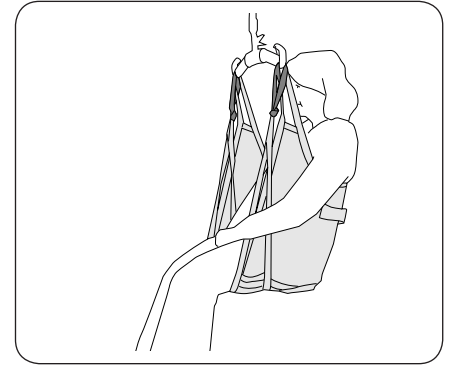
1. Augmenter la distance de la tête du patient à l'étrier

Rallonge **toutes** les boucles de sangle de l'accessoire/harnais pour augmenter la distance de la tête du patient à l'étrier. Noter que plus les boucles d'extension utilisées sont longs et plus la hauteur de construction de harnais est importante. Ceci peut rendre plus le transfert au niveau désiré plus difficile.



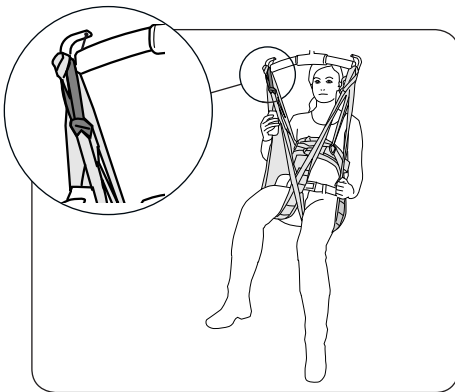
2. Simplifier l'accrochage à l'étrier

Si les boucles de sangles de l'accessoire/harnais ne peuvent pas atteindre l'étrier - rallonge **toutes** les boucles de sangle pour faciliter l'accrochage. Une rallonge trop grande peut rendre difficile le transfert du patient au niveau désiré.



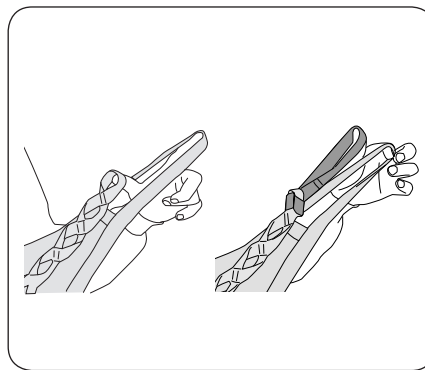
3. Position assise plus droite

Lorsque vous accrochez les soutiens de jambes sur un harnais se croisant sous les deux jambes, vous pouvez avoir besoin de rallonger les boucles de soutien de jambe pour permettre une position assise plus droite.



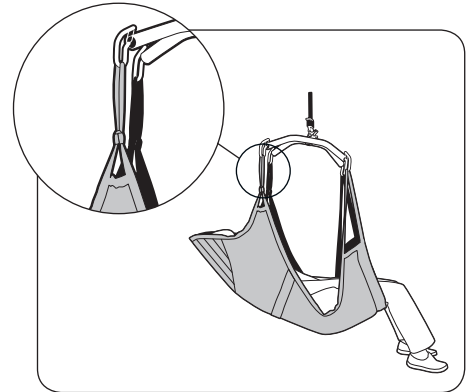
4. Moins de fléchissement au niveau de la hanche

Rallonge la boucle de soutien de jambe du harnais pour obtenir un angle de hanche plus ouvert. Peut être utilisé sur un ou l'autre des boucles ou sur les deux boucles de soutien de jambe.



5. Réglage de la longueur de sangle-boucle

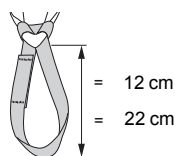
Rallonge les sangles-boucles d'accessoire/harnais trop courts. La boucle d'extension peut être accrochée à une /des boucles externes de la sangle-boucle.



6. En association avec les harnais confort plus/confort

Pour associer des harnais confort plus Mod. 300/310/350/360 ou confort Mod. 30/31/35/36 avec des étriers Liko, vous devez **toujours** rallonger les boucles de sangle supérieures des harnais. Cette association donne une position d'assise plus inclinée avec moins de flexion de l'articulation de la hanche. Voir la notice d'emploi des harnais.

Caractéristiques de la boucle d'extension Liko



Article	Art n°	Longueurs	Charge maximale
Boucle d'extension, vert, 12 cm	3691102	12 cm	150 kg/chacun
Boucle d'extension, vert, 22 cm	3691103	22 cm	150 kg/chacun
Boucle d'extension, gris, 12 cm	3691302	12 cm	150 kg/chacun
boucle d'extension, gris, 22 cm	3691303	22 cm	150 kg/chacun

Combinaisons approuvées

Les boucles d'extension Liko peuvent uniquement être utilisées avec les accessoires Liko. Nous approuvons les combinaisons suivantes avec les accessoires selon les utilisations (1 - 6) décrites à la page 3.

	Utilisation 1*	Utilisation 2*	Utilisation 3	Utilisation 4	Utilisation 5	Utilisation 6
Harnais Universel, mod. 00/02	2	2	2	2	4	4
Harnais Ultra, mod. 06 – consultez la notice d'emploi	-	-	-	-	-	-
Harnais Original, mod. 10/11	2	2	2	2	4	4
Harnais Original à dos rehaussé, mod. 20/21	2	2	2	2	4	4
Harnais Coquille, mod. 22	2	2	2	2	4	4
Solo à dos rehaussé, mod. 25	2	2	2	2	4	4
Harnais Confort Original à dos rehaussé, mod. 26	2	2	2	2	4	4
Harnais Confort, mod. 30/31/35/36	2	2	4	4	4	1
Harnais Confort Plus, mod. 300/310/350/360	2	2	4	4	4	1
Harnais Culotte, mod. 40/41/45/46	2	4	3	3	2	4
Harnais Hygiène, mod. 50/55	2	4	2	2	2	4
Harnais Veste, mod. 60/64	2	4	4	4	2	4
Harnais Corset, mod. 67	2	2	4	4	2	4
Harnais Amputation, mod. 70/75	2	2	3	3**	4	4
Culotte de levage, mod. 92	2	4	4	4	2	4
Culotte de levage Ultra, mod. 920	2	4	4	4	2	4
Sangles Liko Art. n° 3590115	3	3	4	4	4	4
Soutien de tête	2	2	4	4	4	4
Alaise Stat RepoSheet Originale	4	4	4	4	4	4
Sabina - accessoires						
Sangle à dos réhaussé, mod. 91	4	2	4	4	4	4
Sangle à dos réhaussé Solo, mod. 911	4	2	4	4	4	4
Sangle Sécurité, mod. 93/94	4	2	4	4	2	4
Sangle Confort, mod. 95	4	2	4	4	2	4
Sangle de siège	4	2	4	4	2	4
Stretch - accessoires						
Toile de levage Octo, mod 83	4	2	4	4	4	4
Toile de levage Solo Octo, mod 83	4	2	4	4	4	4
Sangle de levage Octo, mod 83	4	2	4	4	4	4
Sangle croisée Octo, mod 83	4	2	4	4	4	4
Toile de levage XL, mod 84	4	2	4	4	4	4
Sangle de levage XL, mod 84	4	2	4	4	4	4

Explications : 1 = Utilisation obligatoire 2 = Peut être utilisé 3 = Peut être utilisé, mais il est à noter que la géométrie du harnais a changé 4 = Déconseillé/Inadéquat

* Rallonge toutes les boucles de sangle de l'article.

** Avec les soutiens de jambes croisés.



A Hill-Rom Company

www.liko.com

Fabricant:

Liko AB
Nedre vägen 100,
SE-975 92 Luleå
Sweden
info@liko.se

Distributeur en France:

SAS Liko France
ZA du Haut Serroir BP7,
FR-54690 Lay Saint Christophe
Phone: +33 (0) 3 83 22 82 32
Fax: +33 (0) 3 83 22 82 38
info@liko-france.fr

Distributeur en Suisse:

Liko Care AG
Bannstraße 1,
CH-4124 Schönenbuch
Phone: +41 (0) 6 14 82 22 22
Fax: +41 (0) 6 14 82 19 23
info@liko.ch

