



Valable pour les modèles suivants :

Étrier Universel 350	Art. n° 3156074
Étrier Universel 450	Art. n° 3156075
Étrier Universel 600	Art. n° 3156076
Étrier Universel 670 Twin	Art. n° 3156077
Étrier Universel 350 QRH	Art. n° 3156084
Étrier Universel 450 QRH	Art. n° 3156085
Étrier Universel 600 QRH	Art. n° 3156086
Étrier Universel 670 Twin QRH	Art. n° 3156087
Étrier Universel 350 R2R	Art. n° 3156094
Étrier Universel 450 R2R	Art. n° 3156095

Description du produit

Les étriers Universel de Liko sont disponibles en divers modèles et avec deux options de montage : montage fixe ou montage avec la fixation rapide. La plupart des étriers Universel sont disponibles avec le système de fixation rapide de Liko en équipement standard.

CE Les étriers Universel Liko sont homologués EN ISO 10535.

Charge maximale : 300 kg

IMPORTANT !

Lisez la notice d'emploi de l'appareil et des accessoires avant utilisation. Lever et transférer une personne comporte toujours un certain risque. Il est important de bien comprendre l'ensemble du contenu de la notice d'emploi. Seul le personnel formé doit utiliser cet équipement. En cas de questions, ou si un point nécessite un éclaircissement, contactez Liko.

Consignes de sécurité

Différents produits utilisés ensemble pour former le système de levage complet peuvent afficher des charges maximales autorisées différentes : lève-personnes, étrier, harnais et tout autre accessoire utilisé. La charge maximale du système de levage complet est toujours la charge maximale la plus faible parmi celles indiquées sur les différents produits. Étudiez le marquage du lève-personnes et des accessoires ou contactez votre représentant Liko si vous avez des questions.

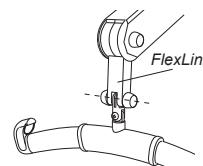
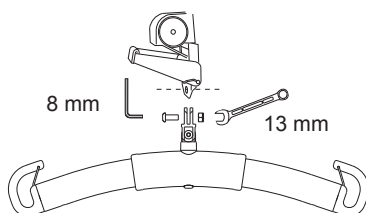
△ Avant l'utilisation, vérifiez toujours que les boucles de sangle du harnais soient correctement fixés aux crochets quand les sangles sont tendues, mais avant que le patient ne soit soulevé.

△ Par sécurité, la charge doit être toujours supportée par tous les crochets de l'étrier au cours du levage !

Montage

Montage fixe au lève-personnes

Concerne les étriers suivants: Étrier Universel 350, 450, 600 et 670 Twin (art. n° 3156074 - 3156077).



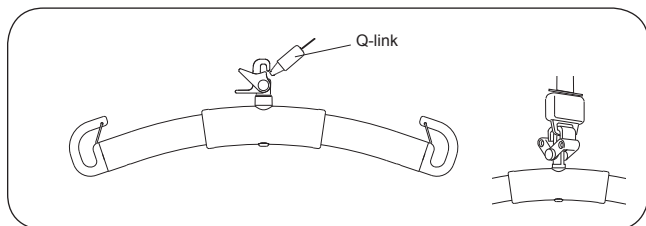
Convient à : Likorall 242 S/ES, Likorall 243 ES, Liko MasterLift 2300, Golvo, Uno 100/102, Viking et LikoLight.

Voir les autres montages avec la fixation rapide



Montage au lève-personnes avec la fixation rapide

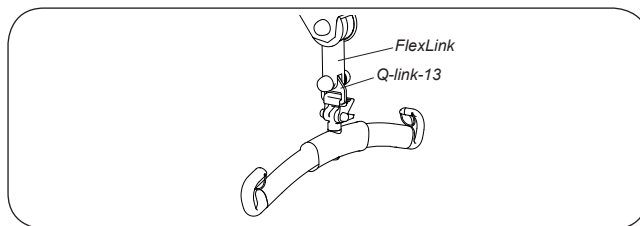
Concerne les étriers suivants: Étrier Universel 350 QRH, 450 QRH, 600 QRH et 670 Twin (art. n° 3156084 - 3156087). Étrier Universel 350 R2R et 450 R2R (art. n° 3156094 - 3156095)



Convient à : Golvo, Likoall 242 S/ES R2R, Likoall 243 ES*, Likoall 250 ES* et Multirall.

**Si équipé du Q-link (art. n° 31590005).*

Cf. instructions d'assemblage correspondantes.

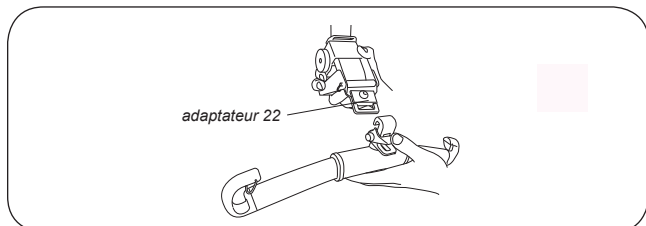


Convient à : Uno 100/102*, Viking* et LikoLight*.

**Si équipé du Q-link 13 pour fixation rapide (art. n° 3156509).*

Cf. instructions d'assemblage correspondantes.

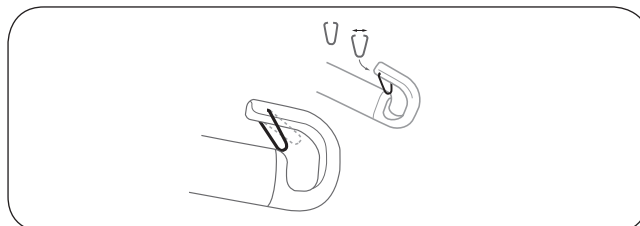
Installation de la protection anti-décrochage



Convient à : Liko MasterLift 2300* et Likoall 242 S/ES*.

**Si équipé de l'adaptateur 22 pour fixation rapide (art. n° 3156505).*

Cf. instructions d'assemblage correspondantes.



Après l'installation, vérifiez que la protection anti-décrochage verrouille et coulisse sans problème dans le crochet de l'étrier.

Précautions d'utilisation et entretien

Afin d'obtenir un fonctionnement sûr et fiable, quelques procédures de routine doivent être effectuées chaque jour, avant l'utilisation de l'étrier:

- Vérifiez que l'ensemble des vis et contre-écrous de l'étrier sont serrés
- Vérifiez que les protections anti-décrochages fonctionnent et sont intactes ; les protections manquantes ou endommagées doivent toujours être remplacées.
- Lorsqu'un système de fixation rapide est utilisé, vérifiez qu'il est correctement attaché au lève-personnes et à l'étrier
- L'accessoire de levage est suspendu verticalement et peut être manœuvré librement.

Au besoin, nettoyez l'étrier en l'essuyant avec un chiffon humidifié à l'eau chaude ou au désinfectant. **REMARQUE ! N'employez pas de détergents contenant du phénol ou du chlore, ceux-ci pouvant détériorer l'aluminium et le matériau en polyamide.**

Entretien

L'inspection périodique des Étriers Universel doit être effectuée au moins une fois par an.

△ L'inspection périodique, les réparations et l'entretien ne peuvent être effectués que conformément au manuel d'entretien de Liko, par le personnel agréé par Liko et avec des pièces de rechange originales.

Service après-vente

Liko offre la possibilité de souscrire un contrat de service après-vente pour l'entretien et les tests réguliers de vos produits Liko.

Durée de vie estimée

Le produit a une durée de vie estimée de 10 ans si son utilisation est correcte et si la maintenance et l'inspection périodique sont effectuées conformément aux instructions de Liko.

Recyclage

Vous trouverez les instructions sur le mode de recyclage de votre produit Liko sur notre site : www.liko.com.

Changements dans les produits

Les produits Liko sont sans cesse développés, c'est pourquoi nous nous réservons le droit d'effectuer des changements dans les produits sans information préalable. Contactez votre représentant Liko pour des renseignements, des conseils ou d'éventuelles mises à jour.

Design and Quality by Liko in Sweden

Liko est certifié ISO 9001 Qualité et son équivalent pour les dispositifs médicaux, ISO 13485. Liko est certifié ISO 14001 Environnement.



A **Hill-Rom** Company

www.liko.com

Fabricant :

Liko AB
SE-975 92 Luleå
Sweden
info@liko.se