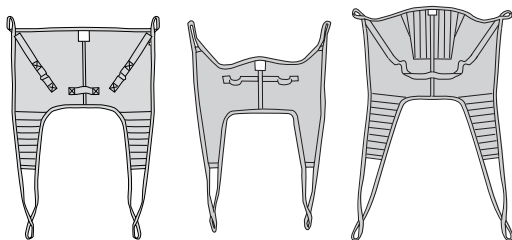


# Harnais Liko – Modèles de base

## Fiche d'utilisation

Français



Mod. 00, 02

Mod. 10, 11

Mod. 20, 21, 26

### Consignes de sécurité

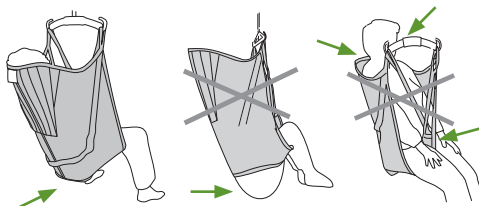
- Lisez les notices d'emploi du lève-personnes et des accessoires avant utilisation.
- Veillez à ce que le harnais sélectionné réponde aux besoins du patient concernant le modèle, la taille, le tissu et la conception.
- Pour des raisons de sécurité et d'hygiène, utilisez un harnais différent pour chaque patient.
- Planifiez soigneusement le transfert.
- Ne laissez jamais un patient sans surveillance dans une situation de transfert.
- Avant de lever le patient depuis la surface d'appui, il est très important de contrôler que les sangles sont bien accrochées à l'étrier, quand les sangles sont tendues.
- Charge maximale : reportez-vous à l'étiquette du harnais. Pour conserver la charge maximale, il est essentiel d'utiliser un verticalisateur/des accessoires prévus pour une charge maximale identique ou supérieure.
- Contrôlez le harnais régulièrement, tout spécialement après son lavage.

### IMPORTANT!

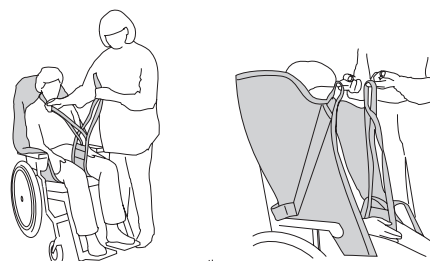
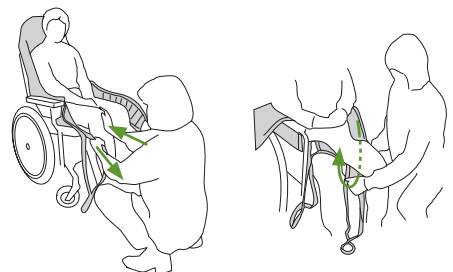
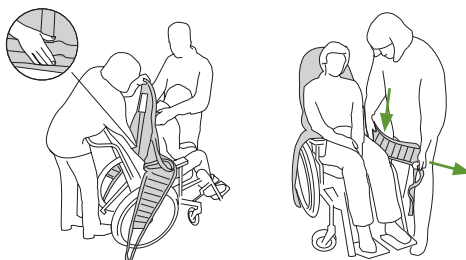
La fiche d'utilisation ne remplace pas la notice d'emploi du harnais qui peut être téléchargée sur [www.liko.com](http://www.liko.com).

### Choix de la taille

Bonne position ! Mauvaise position ! Mauvaise position !



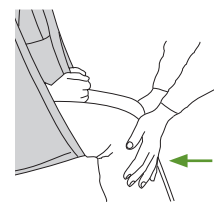
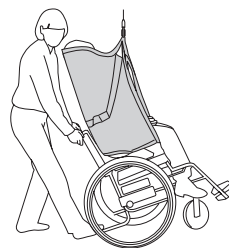
### Levage depuis une position assise



### Transfert vers une position assise

Alt. A

Alt. B

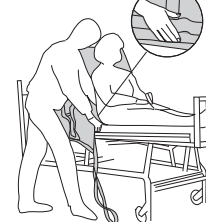
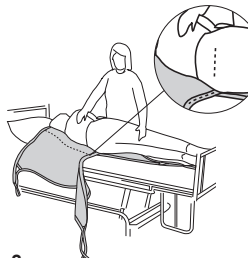


⚠ N'utilisez pas les poignées pour le levage !

### Levage depuis le lit

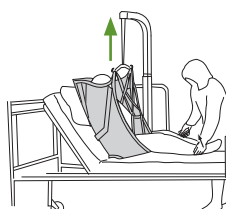
1. alt. A

alt. B



2.

3.



### Levage depuis le sol



⚠ Les roues du lève-personnes mobile doivent être bloquées.

### Après le transfert

Mieux vaut retirer le harnais après le transfert. Si tel n'est pas le cas, nous recommandons d'utiliser un harnais en filet polyester.

### Instructions de lavage

Lisez les instructions de lavage présente sur l'étiquette des harnais avant de laver ceux-ci !

### Ergonomie

- Préparez l'opération de levage. Travaillez calmement et méthodiquement.
- Ménagez votre dos – travaillez debout avec le dos droit.
- Utilisez les fonctions de réglage de la hauteur du lit.
- Utilisez moins les bras levier – travaillez à proximité.

### Autres fiches d'utilisation

Les fiches d'utilisation des lève-personnes et des harnais Liko peuvent être téléchargées depuis [www.liko.com](http://www.liko.com).

© Copyright Liko AB



A Hill-Rom Company

[www.liko.com](http://www.liko.com)

Fabricant:

Liko AB  
SE-975 92 Luleå  
Sweden  
[info@liko.se](mailto:info@liko.se)

7FR161501-02