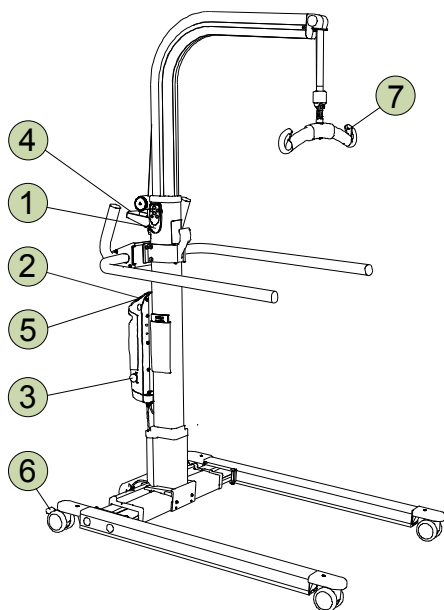


Golvo 8000 / 8008

Fiche d'utilisation

Français



Consignes de sécurité

- Lisez les notices d'emploi du lève-personnes et des accessoires avant utilisation.
- Planifiez soigneusement le transfert.
- Il est important de contrôler, avant que le patient ne soit soulevé, mais quand les sangles du harnais sont bien tendues, que les boucles sont correctement accrochées à l'étrier.

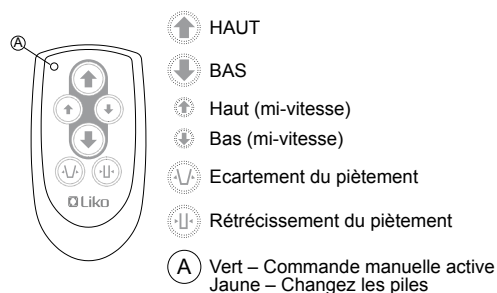
• Charge maximale : 200 kg

Pour conserver la charge maximale, il est nécessaire d'utiliser des accessoires conçus pour la même charge ou plus.

IMPORTANT !

Cette fiche d'utilisation ne remplace pas la notice d'emploi du lève-personnes, qui peut être téléchargée depuis www.liko.com.

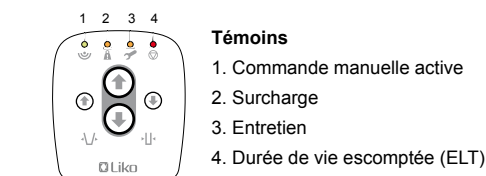
1 Commande manuelle à IR



REMARQUE ! Si le lève-personnes n'a pas été utilisé pendant plus de 24 heures, il faut activer le système en appuyant sur n'importe quelle touche du pupitre de commande du boîtier de contrôle, avant que la commande manuelle à IR puisse être utilisée.

Lire la notice d'emploi pour plus d'informations.

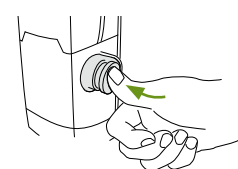
2 Pupitre de commande



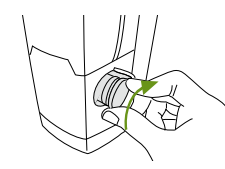
Lire la notice d'emploi pour plus d'informations.

3 Arrêt d'urgence

Activez :

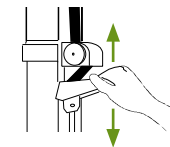


Réinitialisez :

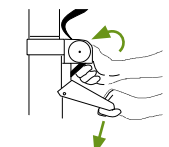


4 Abaissement d'urgence mécanique

Activation :

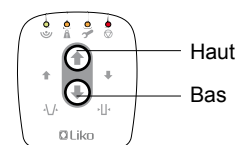


Réglage du niveau d'intervalle de levage :

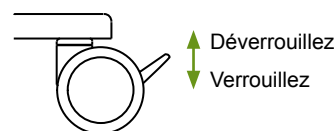


Lire la notice d'emploi pour plus d'informations.

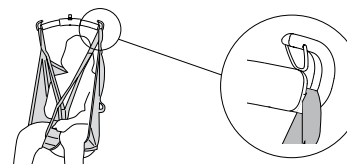
5 Abaissement / relèvement d'urgence électrique



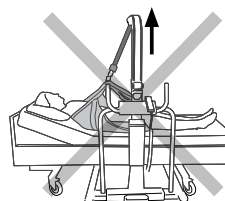
6 Verrouillage des roues



7 Protection anti-décrochage

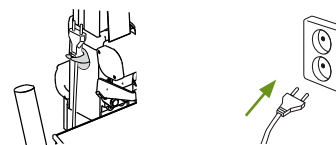


Évitez de lever à l'oblique !



⚠ Lever à l'oblique peut impliquer un risque de basculement !

Recharge des batteries



- Rechargez régulièrement le lève-personnes après utilisation.
- Le lève-personnes ne fonctionne pas pendant la recharge.
- **Le lève-personnes ne peut être rechargé si le bouton d'arrêt d'urgence est activé.**

Ergonomie

- Pas de transferts manuels – laissez le lève-personnes faire le travail.
- Ne vous stressiez pas – travaillez calmement et méthodiquement.
- Ménagez votre dos – travaillez debout avec le dos droit.
- Utilisez les fonctions de réglage de la hauteur du lit.
- Utilisez moins les bras levier – travaillez à proximité.

Nettoyage

Au besoin, nettoyer l'appareil en l'essuyant avec un chiffon humidifié à l'eau chaude ou à l'alcool.

En cas de problèmes

Contrôlez que :

- l'arrêt d'urgence n'est pas enfoncé, voir ③
- la batterie du lève-personne est chargée
- le lève-personnes a été activé après une interruption de 24 h, voir ①
- les piles de la commande manuelle fonctionnent, voir ① A.

Autres fiches d'utilisation

Les fiches d'utilisation des lève-personnes et des harnais Liko peuvent être téléchargées depuis www.liko.com.

© Copyright Liko AB



A Hill-Rom Company

www.liko.com

Fabricant :

Liko AB
SE-975 92 Luleå
Sweden
info@liko.se

7FR140501-01