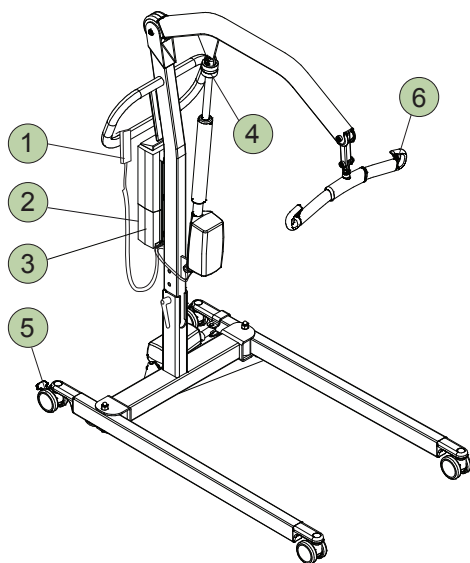


Uno 102

Fiche d'utilisation

Français




1 Télécommande



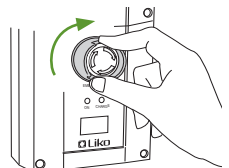
- ↑ Haut
- ↓ Bas
- ⬅ Ecartement du piètement
- ➡ Rétrécissement du piètement
- ☀ Indique une faible capacité des batteries

2 Arrêt d'urgence

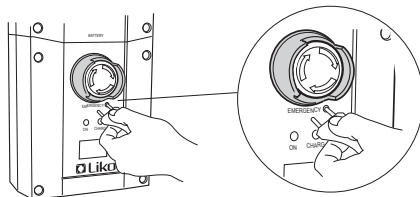
Activation :



Remise à niveau :

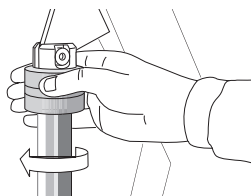


3 Abaissement d'urgence électrique




⚠ L'objet utilisé ne doit pas être trop tranchant, sinon il peut endommager le boîtier de commande !

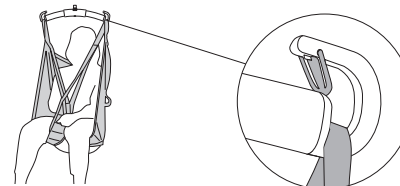
4 Abaissement d'urgence mécanique



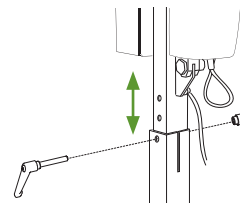
5 Verrouillage des roulettes



6 Protection anti-décrochage

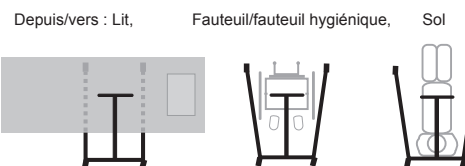


Réglages



📖 Lire la notice d'emploi pour plus d'informations.

Position du lève-personnes lors du levage



⚠ Il y a un risque de basculement en cas de levage déséquilibré !

📖 Lire la notice d'emploi pour plus d'informations.

Recharge des batteries

- Rechargez régulièrement le lève-personnes après utilisation.
- Le lève-personnes ne fonctionne pas pendant la recharge.
- L'arrêt d'urgence ne doit pas être enfoncé pendant la recharge.

Ergonomie

- Pas de transferts manuels – laissez le lève-personnes faire le travail.
- Ne vous stressiez pas – travaillez calmement et méthodiquement.
- Ménagez votre dos – travaillez debout avec le dos droit.
- Utilisez les fonctions de réglage de la hauteur du lit.
- Utilisez moins les bras levier – travaillez à proximité.

Nettoyage

Au besoin, nettoyer l'appareil en l'essuyant avec un chiffon humidifié à l'eau chaude.

📖 Lire la notice d'emploi pour plus d'informations.

En cas de problèmes

Contrôlez que:

- l'arrêt d'urgence n'est pas enfoncé, voir 2
- la batterie est chargée
- la télécommande est correctement branchée.

Autres fiches d'utilisation

Les fiches d'utilisation des lève-personnes et des harnais Liko peuvent être téléchargées depuis www.liko.com.

© Copyright Liko AB



A Hill-Rom Company

Fabricant:

Liko AB
Nedre vägen 100
SE-975 92 Luleå
Sweden
info@liko.se

Consignes de sécurité

- Lisez les notices d'emploi du lève-personnes et des accessoires avant utilisation.
- Planifiez soigneusement le transfert.
- Il est important de contrôler, avant que l'utilisateur ne soit soulevé, mais quand les sangles du harnais sont bien tendues, que les boucles sont correctement accrochées à l'étrier.
- **Charge maximale Uno 102 : 175 kg**
Pour conserver la charge maximale, il est nécessaire d'utiliser des accessoires conçus pour la même charge ou plus.

📖 IMPORTANT !

Cette fiche d'utilisation ne remplace pas la notice d'emploi du lève-personnes, qui peut être téléchargée depuis www.liko.com.

7FR150501-03

900003288