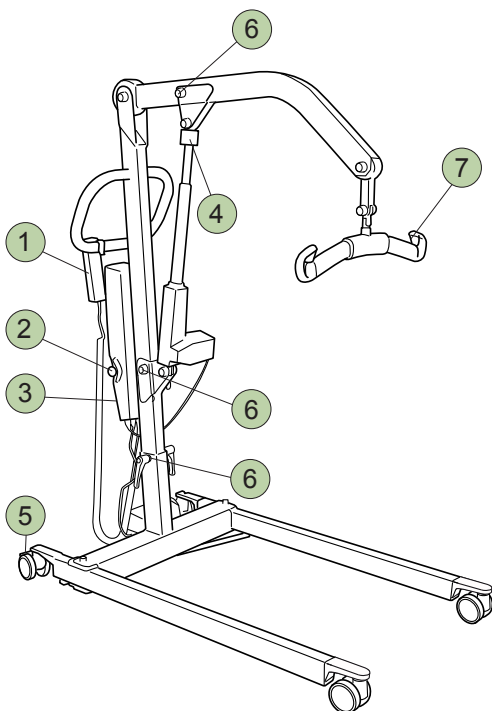


Uno 200

Fiche d'utilisation

Français



Consignes de sécurité

- Lisez les notices d'emploi du lève-personnes et des accessoires avant utilisation.
- Planifiez soigneusement le transfert.
- Il est important de contrôler, avant que l'utilisateur ne soit soulevé, mais quand les sangles du harnais sont bien tendues, que les œillets sont correctement accrochés à l'étrier.

- **Charge maximale : 160 kg / 200 kg, voir ⑥**

Pour conserver la charge maximale, il est nécessaire d'utiliser des accessoires conçus pour la même charge ou plus.

IMPORTANT !

Cette fiche d'utilisation ne remplace pas la notice d'emploi du lève-personnes, qui peut être téléchargée depuis www.liko.com.

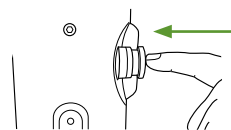
1 Commande manuelle



- ↑ Haut
- ↓ Bas
- ↔ Ecartement du piètement
- ↔ Rétrécissement du piètement
- A Indique une faible capacité des batteries

2 Arrêt d'urgence

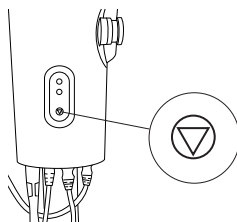
Activation :



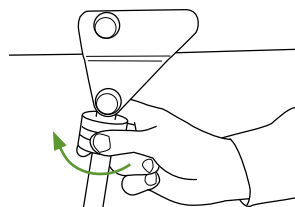
Remise à niveau :



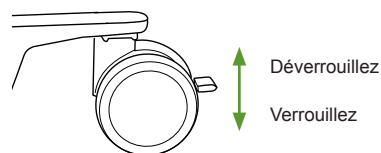
3 Abaissement d'urgence électrique



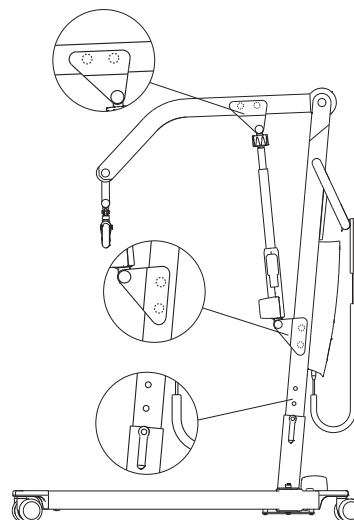
4 Abaissement d'urgence mécanique



5 Verrouillage des roues

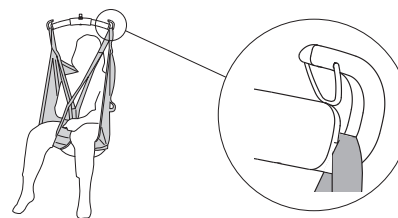


6 Réglages

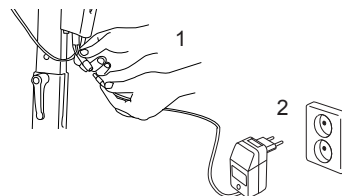


Consultez la notice d'emploi du lève-personnes pour de plus amples informations.

7 Protection anti-décrochage



Recharge des batteries



- Rechargez régulièrement le lève-personnes après utilisation.
- Le lève-personnes ne fonctionne pas pendant la recharge.
- **L'arrêt d'urgence ne doit pas être enfoncé pendant la recharge.**

Ergonomie

- Pas de transferts manuels – laissez le lève-personnes faire le travail.
- Ne vous stressiez pas – travaillez calmement et méthodiquement.
- Ménagez votre dos – travaillez debout avec le dos droit.
- Utilisez les fonctions de réglage de la hauteur du lit.
- Utilisez moins les bras levier – travaillez à proximité.

Nettoyage

Au besoin, nettoyer l'appareil en l'essuyant avec un chiffon humidifié à l'eau chaude ou à l'alcool.

En cas de problèmes

Contrôlez que :

- l'arrêt d'urgence n'est pas enfoncé, voir ②
- la batterie est chargée
- la commande manuelle est correctement branchée.

Autres fiches d'utilisation

Les fiches d'utilisation des lève-personnes et des harnais Liko peuvent être téléchargées depuis www.liko.com.

© Copyright Liko AB



A Hill-Rom Company

www.liko.com

Fabricant:

Liko AB
Nedre vägen 100
SE-975 92 Luleå
Sweden
info@liko.se

7FR150502-02