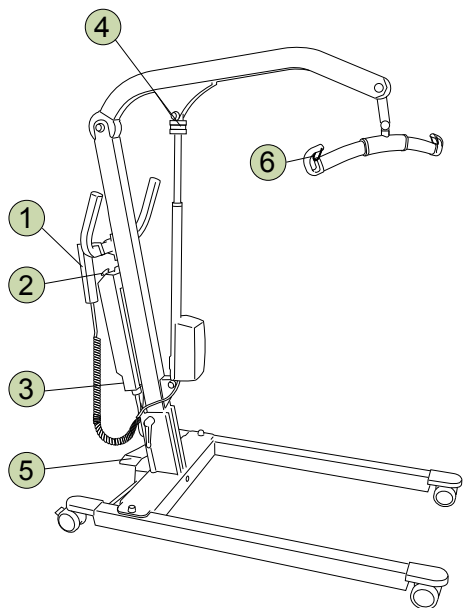


Viking XS / Viking S

Fiche d'utilisation

Français



Consignes de sécurité

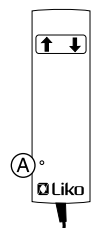
- Lisez les notices d'emploi du lève-personnes et des accessoires avant utilisation.
- Planifiez soigneusement le transfert.
- Il est important de contrôler, avant que le patient ne soit soulevé, mais quand les sangles du harnais sont bien tendues, que les oeillets sont correctement accrochés à l'étrier.
- Le personnel qui utilise le lève-personnes doit être informé de la façon dont il se manœuvre.
- **Charge maximale 160 kg.**

Pour conserver la charge maximale, il est nécessaire d'utiliser des accessoires conçus pour la même charge ou plus.

IMPORTANT !

Cette fiche d'utilisation ne remplace pas la notice d'emploi du lève-personnes, qui peut être téléchargée depuis www.liko.com.

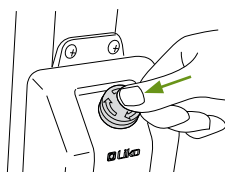
1 Commande manuelle



- ⬆ Haut
- ⬇ Bas
- (A) Indique une faible capacité des batteries

2 Arrêt d'urgence

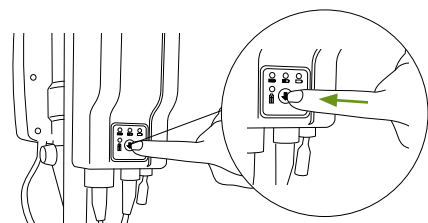
Activer :



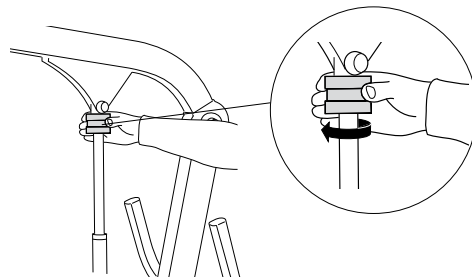
Réinitialiser :



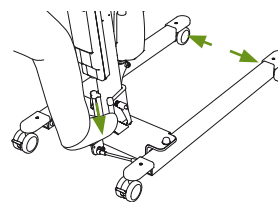
3 Abaissement d'urgence électrique



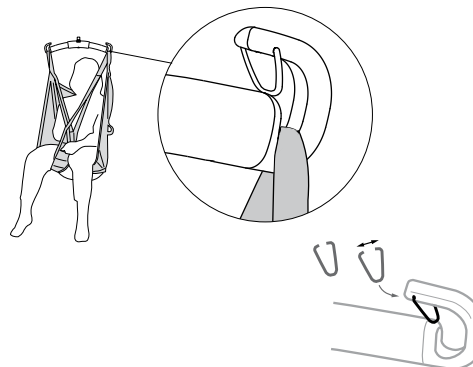
4 Abaissement d'urgence mécanique



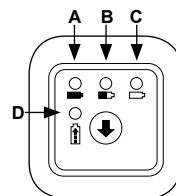
5 Ajustement du piètement



6 Protection anti-décrochage

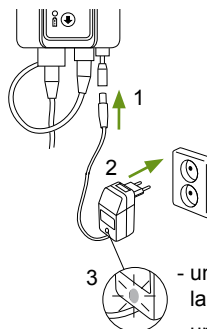


Recharge des batteries



Capacité des batteries

- A Vert : min 50 %
- B Jaune : 25-50 %
- C Jaune : 0-25 %
- D Charge en court



- Rechargez régulièrement le lève-personnes après utilisation.
- Le lève-personnes ne fonctionne pas pendant la recharge.
- **Contrôlez que l'Arrêt d'urgence n'est pas enfoncé pendant la recharge.**

- une lumière jaune indiquant que la charge est en cours,
- une lumière verte indiquant la charge de maintien.

Ergonomie

- Pas de transferts manuels – laissez le lève-personnes faire le travail.
- Ne vous stressiez pas – travaillez calmement et méthodiquement.
- Ménagez votre dos – travaillez debout avec le dos droit.
- Utilisez les fonctions de réglage de la hauteur du lit.
- Utilisez moins les bras levier – travaillez à proximité.

Nettoyage

Au besoin, nettoyer l'appareil en l'essuyant avec un chiffon humidifié à l'eau chaude ou à l'alcool.

En cas de problèmes

Contrôlez que :

- L'arrêt d'urgence n'est pas enfoncé.
- La batterie est chargée.
- La commande manuelle est correctement branchée.

Autres fiches d'utilisation

Les fiches d'utilisation des lève-personnes et des harnais Liko peuvent être téléchargées depuis www.liko.com.

© Copyright Liko AB



A Hill-Rom Company

www.liko.com

Fabricant:

Liko AB
975 92 Luleå
Sweden
info@liko.se

7FR138501-02