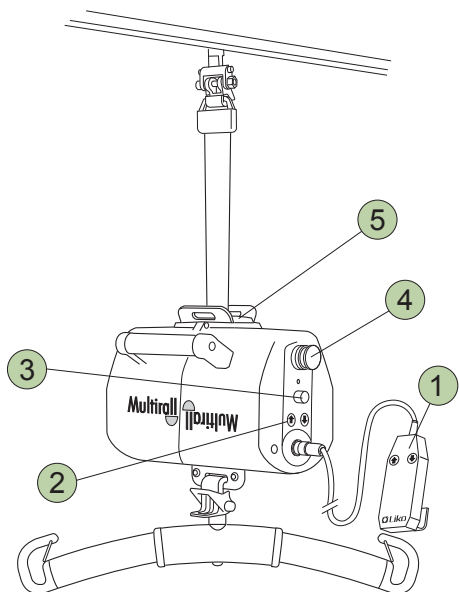


Français



Consignes de sécurité

- Lisez les notices d'emploi du lève-personnes et des accessoires avant utilisation.
- Planifiez soigneusement le transfert.
- Il est important de contrôler, avant que l'usager ne soit soulevé, mais quand les sangles du harnais sont bien tendues, que les sangles sont correctement accrochées à l'étrier.
- **Charge maximale : 200 kg.**

Pour conserver la même charge maximale, il est nécessaire d'utiliser des accessoires conçus pour une charge équivalente ou supérieure.

IMPORTANT !

Cette fiche d'utilisation ne remplace pas la notice d'emploi du lève-personnes, qui peut être téléchargée depuis www.liko.com.

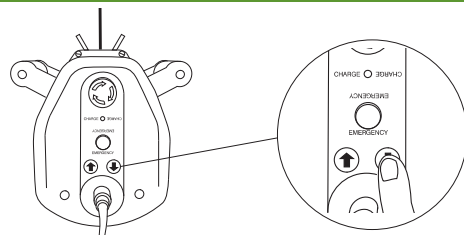
1 Commande manuelle



↑ Haut ↓ Bas

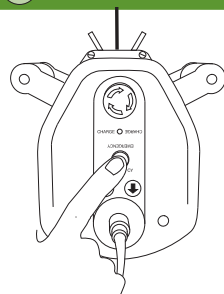
⚠ **Faites en sorte que la sangle de levage soit toujours tendue pendant la manoeuvre !**

2 Abaissement/remontée d'urgence électrique



⚠ **Les flèches correspondent au sens du mouvement quand le moteur de levage est accroché avec la sangle de levage au-dessus du moteur.**

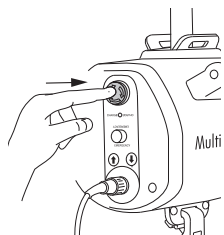
3 Abaissement d'urgence mécanique



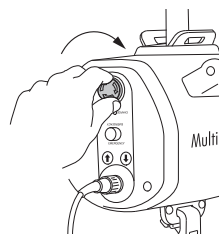
Abaissez en appuyant sur le bouton rouge marqué "Emergency".

4 Arrêt d'urgence

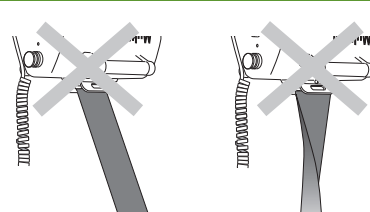
Activez :



Remettez à niveau :

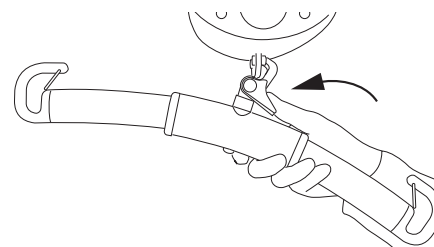


5 Interrupteur de fin de course

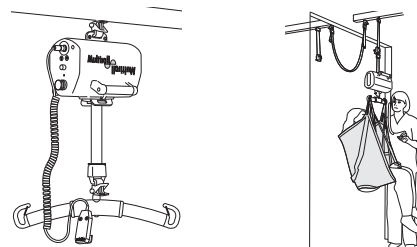


Le mouvement de levage est stoppé quand la sangle de levage est tirée en diagonale ou si la sangle de levage est vrillée.

Changement d'accessoire



Alternatives d'utilisation



Consultez la notice d'emploi du lève-personnes pour de plus amples informations sur les possibilités.

Recharge des batteries



- Rechargez le lève-personnes régulièrement après utilisation.
- Le lève-personnes ne fonctionne pas pendant la recharge.
- **Contrôlez que l'arrêt d'urgence n'est pas enfoncé pendant la recharge.**

Ergonomie

- Pas de transferts manuels – Laissez le lève-personnes faire le travail.
- Ne vous stressiez pas – Travaillez calmement et méthodiquement.
- Ménagez votre dos – Travaillez debout avec le dos droit.
- Utilisez les fonctions de réglage de la hauteur du lit.
- Utilisez moins les bras leviers – Travaillez à proximité.

Nettoyage

Au besoin, nettoyez le lève-personnes en l'essuyant avec un chiffon humidifié à l'eau chaude ou à l'alcool.

En cas de problèmes

Contrôlez que :

- l'arrêt d'urgence n'est pas enfoncé
- la batterie est chargée
- la commande manuelle est correctement branchée.

Autres fiches d'utilisation

Les fiches d'utilisation des lève-personnes et des harnais Liko peuvent être téléchargées depuis www.liko.com.

© Copyright Liko AB



A Hill-Rom Company

Fabricant:

Liko AB
Nedre vägen 100
SE-975 92 Luleå
Sweden
info@liko.se