

Produktbeskrivning

Likos Förlängningsöglor är avsedda för enklare anpassningar av Likos tillbehörssortiment. De monteras på bandöglor och ögleband för att justera längden efter behov.

Förlängningsöglorna finns i två olika längder samt i färgerna grönt och grått. Vilken längd man väljer beror på hur stor anpassning man önskar.

I texten kallas den som blir lyft för brukaren och den som hjälper för medhjälparen.

△ är en varningstriangel för moment där särskild aktsamhet bör iakttas.

i Läs bruksanvisning för samtliga lyfttillbehör och den lyft som används.
Bruksanvisningar kan laddas ner kostnadsfritt från www.liko.se.

Säkerhetsföreskrifter

Att tänka på:

- Var uppmärksam på att lyftselens geometri ändras då man monterar Förlängningsöglor på enskilda bandöglor. En förändring av lyftselens geometri kan påverka säkerheten, var därför noga vid utprovningen som bör ske av en behörig ordinator/förskrivare.
- Kontrollera att Förlängningsöglorna är korrekt monterade på lyftselen/lyfttillbehöret före varje lyft. Var speciellt uppmärksam efter tvätt.
- Trots att Likos lyftbyglar är försedda med urkrokningsskydd måste särskild uppmärksamhet iakttas: Innan brukaren lyfts från underlaget, men när banden är ordentligt sträckta, är det viktigt att kontrollera att banden är korrekt kopplade på lyftbygeln.

Medicinteknisk klass I produkt

Liko Förlängningsögla är testad av ackrediterat testinstitut och uppfyller alla krav enligt MDD klass I produkter, den uppfyller även alla krav enligt harmoniserad standard EN ISO 10535.

Liko är kvalitetscertifierade enligt ISO 9001 och dess motsvarighet för medicintekniska företag, ISO 13485. Liko är miljöcertifierade enligt ISO 14001.

Likos produkter utvecklas ständigt varför vi förbehåller oss rätten till ändringar i produkter utan föregående notis. Kontakta din Likorepresentant för information, råd och eventuella uppdateringar.

VIKTIGT!

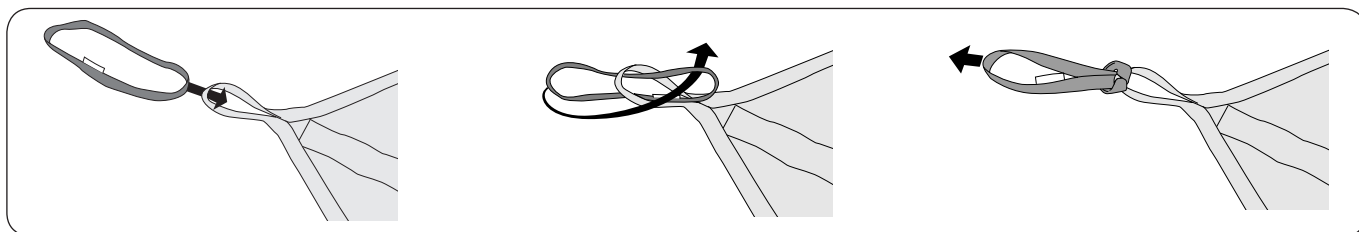
Lyft och överflyttning av en person medför alltid en viss risk. Studera därför noga bruksanvisning för såväl lyft som lyfttillbehör. Det är viktigt att helt och fullt förstå innehållet i bruksanvisningen. Endast den personal som är informerad bör använda utrustningen. Förvissa dig om att lyfttillbehöret passar till den lyft som används. Iakttag försiktighet och omsorg vid användandet. Som medhjälpare är du alltid ansvarig för brukarens säkerhet. Du måste vara informerad om brukarens möjligheter att klara lyftsituationen.

Tillsyn och skötsel

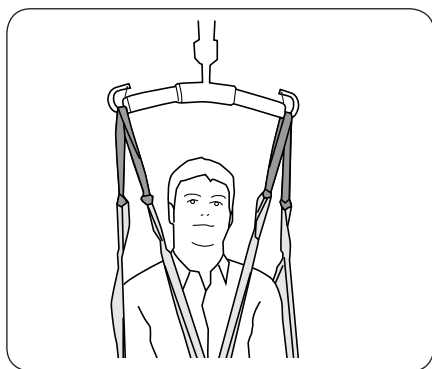
Kontrollera lyfttillbehöret regelbundet, särskilt efter tvätt. Var särskilt uppmärksam på förslitning och skador på sömmar och band. Använd ej skadade lyfttillbehör. Om något är oklart kontakta tillverkaren eller leverantören.

Tvättråd: Se lyfttillbehörets produktetikett.

Montering

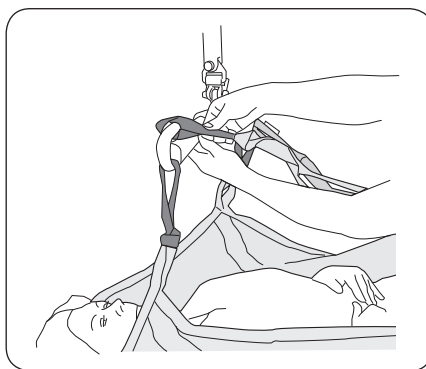


Användningsområden



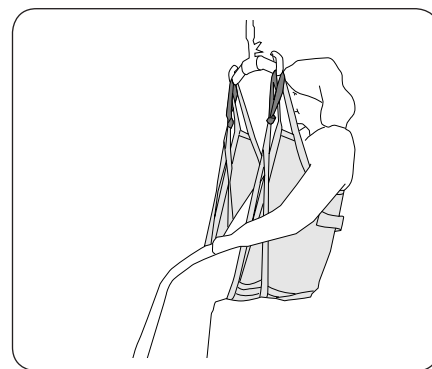
1. Öka avståndet mellan huvud och lyftbygel

Förläng lyftselens/lyfttillbehörets **samtliga** bandöglor för att brukarens huvud skall komma längre ifrån lyftbygeln. Var uppmärksam på att ju längre Förlängningsöglor som används desto mer ökar lyftselens bygghöjd vilket kan försvåra lyft upp till önskad nivå.



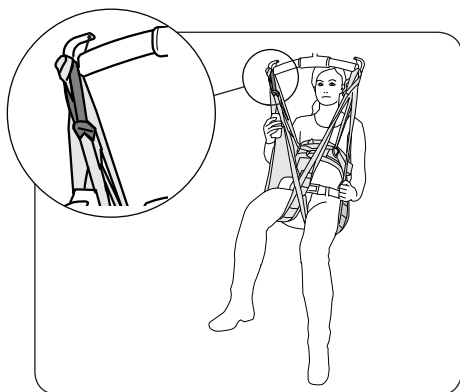
2. Underlätta påkoppling på lyftbygeln

Om lyftselens/lyfttillbehörets bandöglor inte når upp till lyftbygeln - förläng lyftselens **samtliga** bandöglor för att underlätta påkoppling. För stor förlängning kan försvåra lyft upp till önskad nivå.



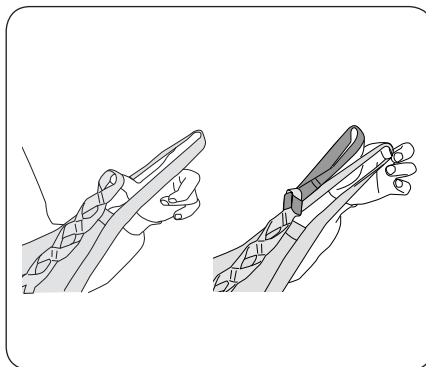
3. Mer upprätt sittställning

Då man kopplar benstöden på en lyftsele omlott under båda benen kan man ibland behöva förlänga benstödsöglorna för att få en mer upprätt sittställning.



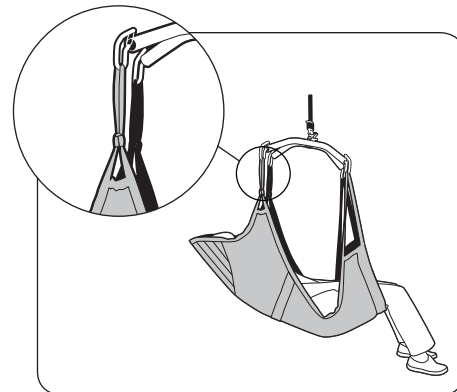
4. Mindre böjd höftled

Förläng lyftselens benstödsögla för att ge en mer öppen höftvinkel. Detta kan göras på antingen ena eller båda benstödsöglorna efter behov.



5. Anpassning av öglebandets längd

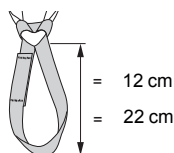
Förläng lyftselens/lyfttillbehörets ögleband om dessa är för korta. Förlängningsögla kan fästas i någon av de yttre öglorna på öglebandet efter behov.



6. I kombination med Comfortsele Plus/Komfortsele

Då man kombinerar lyftsele Comfortsele Plus mod. 300/310/350/360 eller Komfortsele mod. 30/31/35/36 med Liko Kryssbygglar eller Sidobygglar skall man **alltid** förlänga de övre bandöglorna på lyftselen. Denna kombination gör att man får en mer tillbakalutad sittställning med mindre böjd höftled. Se lyftselarnas bruksanvisningar.

Översikt Liko Förlängningsögla



Benämning	Art. nr.	Förlänger	Maxlast
Förlängningsögla, grön, 12 cm	3691102	12 cm	150 kg/st
Förlängningsögla, grön, 22 cm	3691103	22 cm	150 kg/st
Förlängningsögla, grå, 12 cm	3691302	12 cm	150 kg/st
Förlängningsögla, grå, 22 cm	3691303	22 cm	150 kg/st

Godkända kombinationer

Likos Förlängningsögglor skall endast användas tillsammans med Likos lyfttillbehörssortiment. Vi godkänner kombination med följande lyfttillbehör och enligt användningsområden (1 - 6) som är beskrivna på sidan 3.

	Anv. område 1*	Anv. område 2*	Anv. område 3	Anv. område 4	Anv. område 5	Anv. område 6
Universalsele, mod. 00/02	2	2	2	2	4	4
Ultra Sling, mod. 06 - se produktens bruksanvisning	-	-	-	-	-	-
Originalsele, mod. 10/11	2	2	2	2	4	4
Originalsele Hög Rygg, mod. 20/21	2	2	2	2	4	4
Skalsele, mod. 22	2	2	2	2	4	4
Solo Hög Rygg, mod. 25	2	2	2	2	4	4
Soft Originalsele Hög, mod. 26	2	2	2	2	4	4
Komfortsele, mod. 30/31/35/36	2	2	4	4	4	1
Komfortsele Plus, mod. 300/310/350/360	2	2	4	4	4	1
Byxsele, mod. 40/41/45/46	2	4	3	3	2	4
Hygiensele, mod. 50/55	2	4	2	2	2	4
Lyftväst, mod. 60/64	2	4	4	4	2	4
Ståskalsväst, mod. 67	2	2	4	4	2	4
Amputationssele, mod. 70/75	2	2	3	3**	4	4
Lyftbyxa, mod. 92	2	4	4	4	2	4
Ultra Lyftbyxa, mod. 920	2	4	4	4	2	4
Lyftband, art. nr. 3590115	3	3	4	4	4	4
Huvudstöd	2	2	4	4	4	4
Stat RepoLakan Original	4	4	4	4	4	4
Sabina - tillbehör						
Uppresningsväst, mod. 91	4	2	4	4	4	4
Solo Uppresningsväst, mod. 911	4	2	4	4	4	4
Trygghetsväst, mod. 93/94	4	2	4	4	2	4
Comfortväst, mod. 95	4	2	4	4	2	4
Stussband	4	2	4	4	2	4
Planlyft - tillbehör						
Lyftduk Bläckfisken, mod 83	4	2	4	4	4	4
Solo Octo Lyftduk, mod 83	4	2	4	4	4	4
Lyftband Bläckfisken, mod 83	4	2	4	4	4	4
Lyftkruss Bläckfisken, mod 83	4	2	4	4	4	4
Lyftduk XL, mod 84	4	2	4	4	4	4
Lyftband XL, mod 84	4	2	4	4	4	4

Förklaring: 1 = Skall användas 2 = Kan användas 3 = Kan användas men var observant på lyftselens förändrade geometri
4 = Ej aktuellt/Avrådes

* Förläng produktens samtliga bandöglor.

** Med korsade benstöd.

LIFTS WITH CARE



www.liko.se

Liko AB
Nedre vägen 100
SE-975 92 Luleå
Tel: 0920 - 47 47 00
Fax: 0920 - 47 47 01
info@liko.se

